

Detaillierter Bericht

Über die Dateneinschätzung Crownoskopy

Mr. Low
Erfassung 1

Das Datum und die Zeit der Registrierung: 

Über die Methode

Crownskopy ist eine Methode, die auf dem "Kirlian- Effekt" und auf der Methodik Mandel-Voll basiert. Die Methode ist für die Visualisierung, die Einschätzung und die Korrektur des energetischen Zustandes des menschlichen Organismus entwickelt. Crownskopy wird mit Hilfe des Gerätes "Crownskopy" und der speziell entwickelten Computerprogramme durchgeführt.

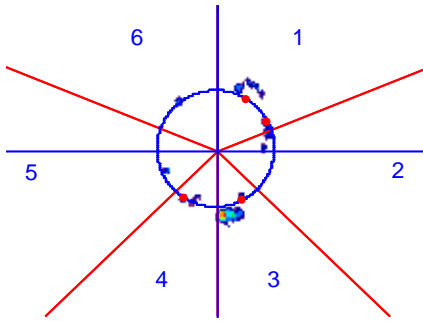
Die Methode kombiniert in sich zwei Haupt- Funktionen:

- Die Visualisierung und die Einschätzung des energetischen Zustandes. Der Patient bekommt die vollen Informationen über den physiologischen und energetischen Status des Organismus; sowohl insgesamt als auch jedes Organs im Einzelnen. Außerdem lässt die Methode zu, den Zustand und die Bilanz der Arbeit der energetischen Zentren zu bewerten.

- Die Korrektur des energetischen Zustandes. Die Methode Crownskopy ermöglicht dem Patienten, den energetischen Zustand zu korrigieren. Es verwirklicht sich mit Hilfe des speziell entwickelten Programms. Das Programm ist in Form vom Computerspiel vorgestellt. Am Bildschirm sieht der Mensch das visuelle Bild (der Schmetterling oder das Unterseeboot). Die Lage des visuellen Bildes am Bildschirm hängt vom energetischen Zustand des Menschen in diesen Moment ab. Der eigene Zustand wird mit Hilfe speziell angebotene Methode geändert, in der ein Mensch den Schmetterling am Bildschirm versetzt (zum Beispiel, setzt sie von der Blume auf die Blume um). So verwirklicht sich die Kontrolle und Korrektur des energetischen Zustandes. Wenn man lernt, die Objekte im Spiel zu versetzen, erscheint die Möglichkeit, vom Zustand der Leichtigkeit, der vollen Relaxaktion zur maximalen Konzentration überzugehen und diese Fertigkeiten werden auch zum alltäglichen Leben mitgebracht.

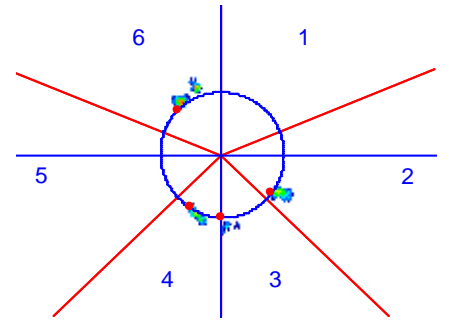
Die Methode Crownskopy verwirklicht sich auf der Grundlage der Rückkopplung - der Lehrtechnik, die auf die Steuerung des psychophysiologischen Menschenzustandes mittels der Nutzung der biologischen Signale gerichtet ist, was sein Organismus ausstrahlt.

Die Forschungsweise der Objekte von der Crownskopymethode – ist grundsätzlich dynamisch, und auf der Veränderungsanalyse der Koronenentladung von Objekte in der Zeit im elektromagnetischen Feld der Hochspannung gegründet.



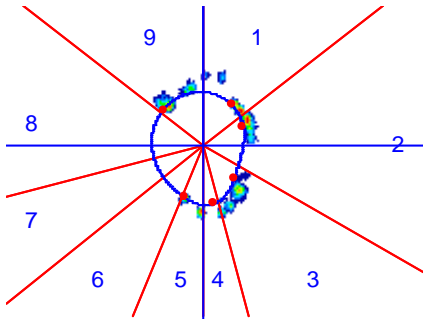
Linke Hand - Daumen

1. Unterkiefer
2. Lymphe
3. Gaumenmandel, Schilddrüse
4. Lungen
5. Stirnhöhle, der oberen Kiefer
6. Zone des Siebbeins



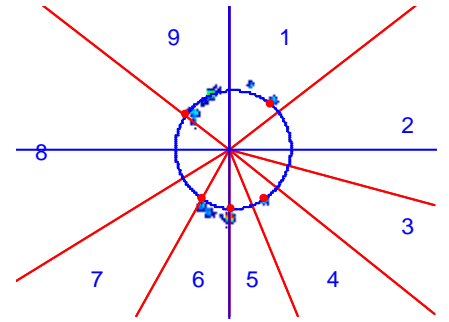
Rechte Hand - Daumen

1. Zone des Siebbeins
2. Stirnhöhle, der oberen Kiefer
3. Lungen
4. Gaumenmandel, Schilddrüse
5. Lymphe
6. Unterkiefer



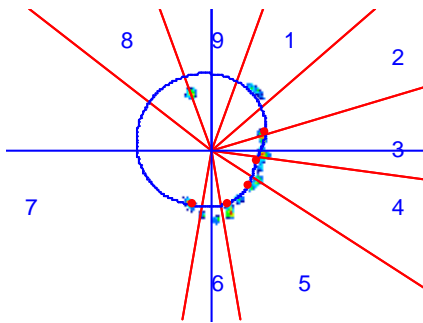
Linke Hand - Zeigefinger

1. Querliegender Dickdarm
2. Absteigender Dickdarm
3. S-förmiger Dickdarm
4. Mastdarm
5. Wirbelsäule - kreuzbein
6. Wirbelsäule - lendenbereich
7. Rückenmark
8. Wirbelsäule - brustbereich
9. Wirbelsäule - halsbereich



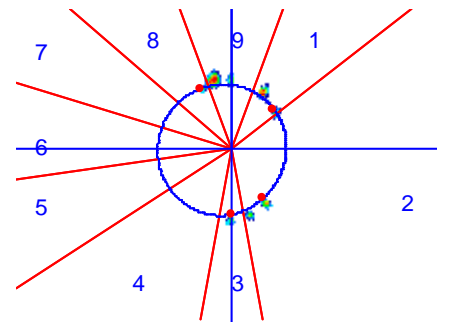
Rechte Hand - Zeigefinger

1. Wirbelsäule - halsbereich
2. Wirbelsäule - brustbereich
3. Wirbelsäule - lendenbereich
4. Wirbelsäule - kreuzbein
5. Wirbelsäule - steißbein
6. Blinddarm
7. Wurmfortsatz
8. Aufsteigender Dickdarm
9. Querliegender Dickdarm



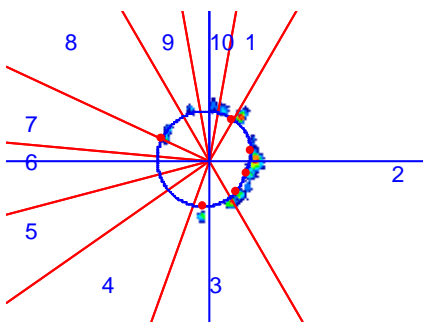
Linke Hand - Mittelfinger

1. Kopfzone, Augen
2. Brustbereich
3. Zirkulation der Lymphe
4. Blutversorgung der Bauchzone
5. Zone des Unterschenkels und der Fußsohle
6. Linke Niere
7. Allergy
8. Blutgefäße
9. Leber



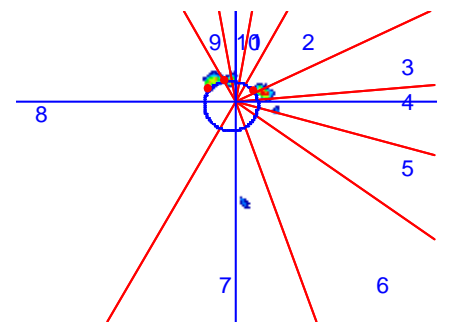
Rechte Hand - Mittelfinger

1. Blutgefäße
2. Allergy
3. Rechte Niere
4. Zone des Unterschenkels und der Fußsohle
5. Blutversorgung der Bauchzone
6. Zirkulation der Lymphe
7. Brustbereich
8. Kopfzone, Augen
9. Leber



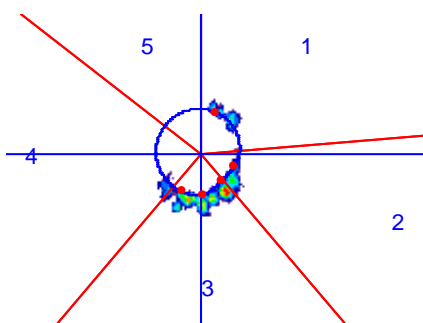
Linke Hand - Ringfinger

1. Hypothalamus
2. General mentality
3. Prostata
4. Hoden
5. Nebenniere
6. Bauchspeicheldrüse
7. Thymus
8. Schilddrüse
9. Hirnanhangdrüse
10. Zirbeldrüse



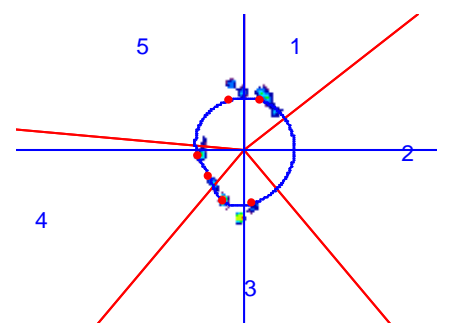
Rechte Hand - Ringfinger

1. Hirnanhangdrüse
2. Schilddrüse
3. Thymus
4. Bauchspeicheldrüse
5. Nebenniere
6. Hoden
7. Prostata
8. General mentality
9. Hypothalamus
10. Zirbeldrüse



Linke Hand - kleiner Finger

1. Behälter des Herzvorhofes
2. Herzkranzgefäße, herzkammer
3. Lymphe, brustdrüsen
4. Krummdarm
5. ileocecale Klappe



Rechte Hand - kleine Finger

1. Zw öffingerdarm
2. Leerdarm
3. Lymphe, brustdrüsen
4. Herzmuskel, Herzkammer
5. Behälter des Herzvorhofes

Die energetische Verteilung nach den Organen und den Systemen

1. VERDAUUNGSSYSTEM

Das Defizit der Energetik. Die Daten können die Einschränkung der Enzymaktivität, die Darmperistaltikabschwächung, sowie in einigen Fällen die chronischen entzündlichen Prozesse charakterisieren.

2. HORMONSYSTEM

Das Defizit der Energetik. Der Energiemangel im endokrinen System kann Entbalancierung vom Stoffwechsel zugunsten der Niveausenkung der Sekretion eines oder mehrerer Hormone, sowie die chronischen Prozesse des Drüsengewebes charakterisieren.

3. STÜTZ- UND BEWEGUNGSAPPARAT

Das Defizit der Energetik. Das kann auf die chronischen Dysfunktionen in den Knochen, den Gelenken oder den Muskeln (die Entzündung der Spinalnervenwurzel, das Knochen-Knorpelwuchern im Gelenk, die entzündlichen Prozesse im Gelenk), oder die Knochengewebezerstörung infolge einer Mineralstoffwechselstörung hinweisen.

4. NERVENSYSTEM

Das Defizit der Energetik. Die Daten können auf eine Prozesshemmung der Nervenerregbarkeit und der Leitungsfähigkeit oder in einigen Fällen auf einen chronischen entzündlichen Prozess (Entzündung der Spinalnervenwurzel, Entzündung der Zweige des peripheren Nervenastes) hinweisen.

5. HARN- UND GESCHLECHTSORGANE

Das Defizit der Energetik. Das kann eine hemmende funktionale Aktivität im Bereiche des Stoffwechsels in den Organen, oder in einigen Fällen das Vorhandensein von chronischen Prozessen charakterisieren, die mit Infektionen, obstruktiven Veränderungen, sowie mit einer Leistungssenkung von sexueller weiblicher und männlicher Hormonproduktion verbunden sein.

6. BLUTKREISLAUF

Das Defizit der Energetik. Die Daten können eingeschränkte Funktion der Herzleistung charakterisieren. In einigen Fällen kann das auf Mangel an der Blutversorgung des Herzmuskels, eingeschränkte Herzkontraktion der späten Anregung der Herzkammern und/oder der Herzvorhöfe, Diskoordination der Herzleistung (die Nichtübereinstimmung des Rhythmus der Herzkammern und der Herzvorhöfe), der Neigung zur Bradykardie und der Arrhythmie hinweisen.

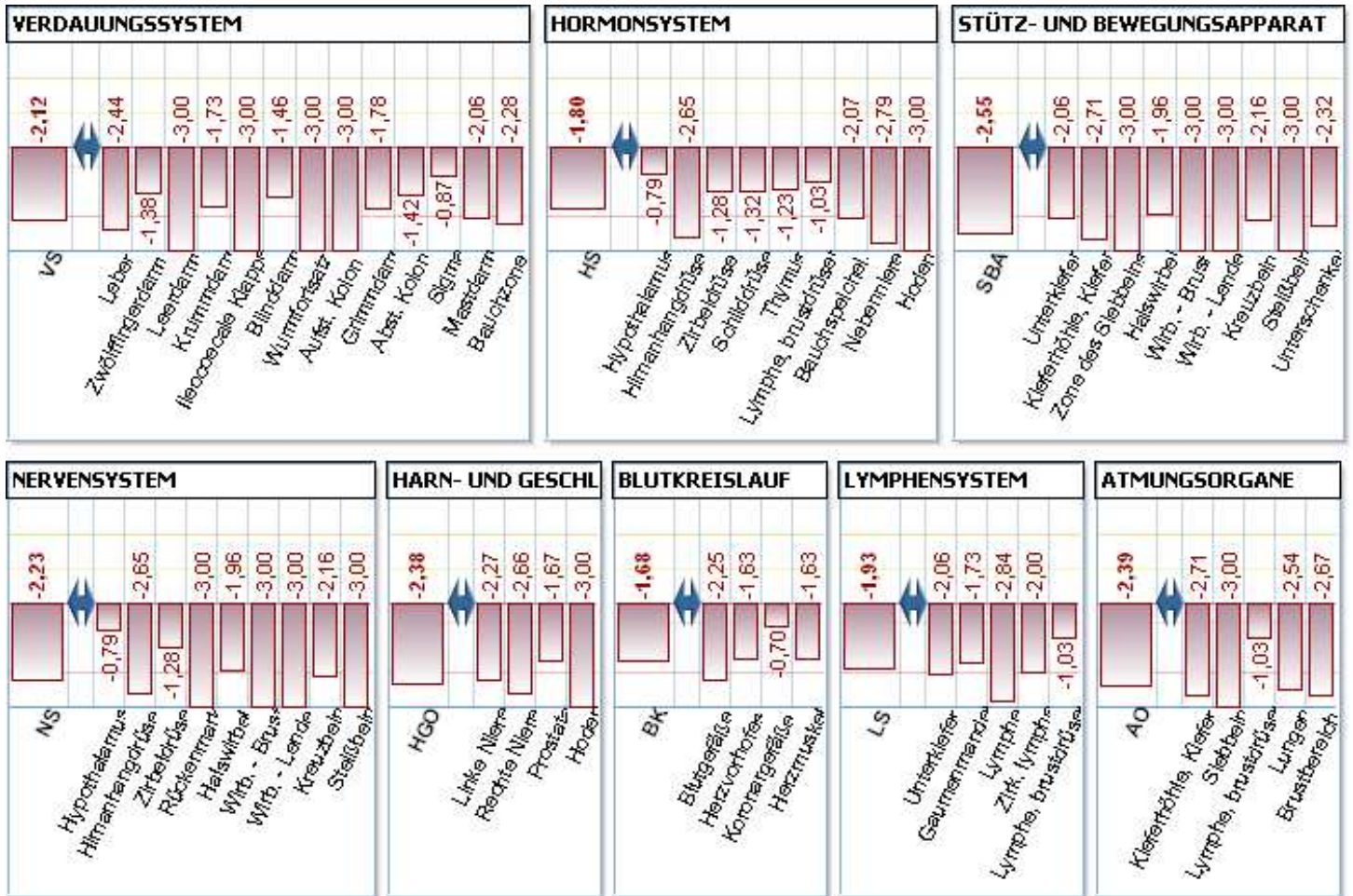
7. LYMPHENSYSTEM

Das Defizit der Energetik. Diese Daten können auf die Einschränkung der funktionalen Aktivität von zirkulierender Lymphe und des Lymphgewebes hinweisen. Solche Reaktionen des Organismus können bei einer unterdrückten Antwort des Immunsystems auf infektiöse oder entzündliche Prozesse hinweisen. Meistens ist sie für das chronische Stadium der Erkrankung oder für ein Immundefizit charakteristisch.

8. ATMUNGSORGANE

Das Defizit der Energetik. Die Daten können auf Senkung der funktionalen Aktivität der Lungen, Senkung der Intensität der Prozesse des Gasaustausches, Beschränkung der Atemexkursion der Lungen, Senkung der Vitalkapazität der Lungen, sowie, in einigen Fällen auf chronische Prozesse in den Lungen hinweisen. (z.B. chronische Entzündung der Bronchien). In einigen Fällen können bei der Atrophie der Bronchien, beim aktiven und passiven Rauchen auf chronisch- obstruktive, respiratorische Erkrankungen hinweisen.

Das Diagramm der Verteilung



Die Tabelle der Verteilung

	Wert	Das Niveau
VERDAUUNGSSYSTEM	-2,12	sehr niedrig
Leber	-2,44	sehr niedrig
Zwölffingerdarm	-1,38	niedrig
Leerdarm	-3,00	sehr niedrig
Krummdarm	-1,73	niedrig
Ileocoecale Klappe	-3,00	sehr niedrig
Blinddarm	-1,46	niedrig
Wurmfortsatz	-3,00	sehr niedrig
Aufsteigender Dickdarm	-3,00	sehr niedrig
Querliegender Dickdarm	-1,78	niedrig
Absteigender Dickdarm	-1,42	niedrig
S-förmiger Dickdarm	-0,87	niedrig
Mastdarm	-2,06	sehr niedrig
Blutversorgung der Bauchzone	-2,28	sehr niedrig
HORMONSYSTEM	-1,80	niedrig
Hypothalamus	-0,79	niedrig
Hirnanhangdrüse	-2,65	sehr niedrig
Zirbeldrüse	-1,28	niedrig

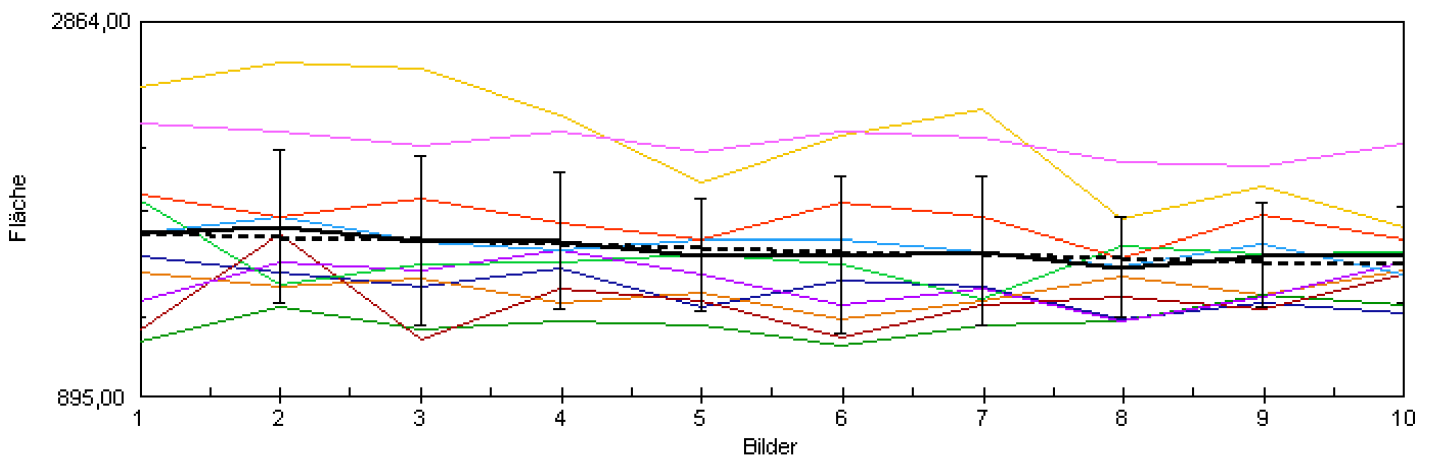
Schilddrüse	-1,32	niedrig
Thymus	-1,23	niedrig
Lympe, Brustdrüsen	-1,03	niedrig
Bauchspeicheldrüse	-2,07	sehr niedrig
Nebenniere	-2,79	sehr niedrig
Hoden	-3,00	sehr niedrig
STÜTZ- UND BEWEGUNGSAPPARAT	-2,55	sehr niedrig
Unterkiefer	-2,06	sehr niedrig
Stirnhöhle, der oberen Kiefer	-2,71	sehr niedrig
Zone des Siebbeins	-3,00	sehr niedrig
Wirbelsäule - Halsbereich	-1,96	niedrig
Wirbelsäule - Brustbereich	-3,00	sehr niedrig
Wirbelsäule - Lendenbereich	-3,00	sehr niedrig
Wirbelsäule - Kreuzbein	-2,16	sehr niedrig
Wirbelsäule - Steißbein	-3,00	sehr niedrig
Zone des Unterschenkels und der Fußsohle	-2,32	sehr niedrig
NERVENSYSTEM	-2,23	sehr niedrig
Hypothalamus	-0,79	niedrig
Hirnanhangdrüse	-2,65	sehr niedrig
Zirbeldrüse	-1,28	niedrig
Rückenmark	-3,00	sehr niedrig
Wirbelsäule - Halsbereich	-1,96	niedrig
Wirbelsäule - Brustbereich	-3,00	sehr niedrig
Wirbelsäule - Lendenbereich	-3,00	sehr niedrig
Wirbelsäule - Kreuzbein	-2,16	sehr niedrig
Wirbelsäule - Steißbein	-3,00	sehr niedrig
HARN- UND GESCHLECHTSORGANE	-2,38	sehr niedrig
Linke Niere	-2,27	sehr niedrig
Rechte Niere	-2,66	sehr niedrig
Prostata	-1,67	niedrig
Hoden	-3,00	sehr niedrig
BLUTKREISLAUF	-1,68	niedrig
Blutgefäße	-2,25	sehr niedrig
Behälter des Herzvorhofes	-1,63	niedrig
Herzkranzgefäße, Herzkammer	-0,70	niedrig
Herzmuskel, Herzkammer	-1,63	niedrig
LYMPHENSYSTEM	-1,93	niedrig
Unterkiefer	-2,06	sehr niedrig
Gaumenmandel, Schilddrüse	-1,73	niedrig
Lympe	-2,84	sehr niedrig
Zirkulation der Lympe	-2,00	sehr niedrig
Lympe, Brustdrüsen	-1,03	niedrig
ATMUNGSORGANE	-2,39	sehr niedrig
Stirnhöhle, der oberen Kiefer	-2,71	sehr niedrig
Zone des Siebbeins	-3,00	sehr niedrig
Lympe, Brustdrüsen	-1,03	niedrig
Lungen	-2,54	sehr niedrig

Brustbereich	-2,67	sehr niedrig
--------------	-------	--------------

Der Koeffizient der Anpassung

Die Bedeutung des Koeffizienten der Anpassung: -8,99

Die befriedigende Anpassung des Organismus zu den Bedingungen der Umwelt,
Die ausreichende Funktionalität des Organismus

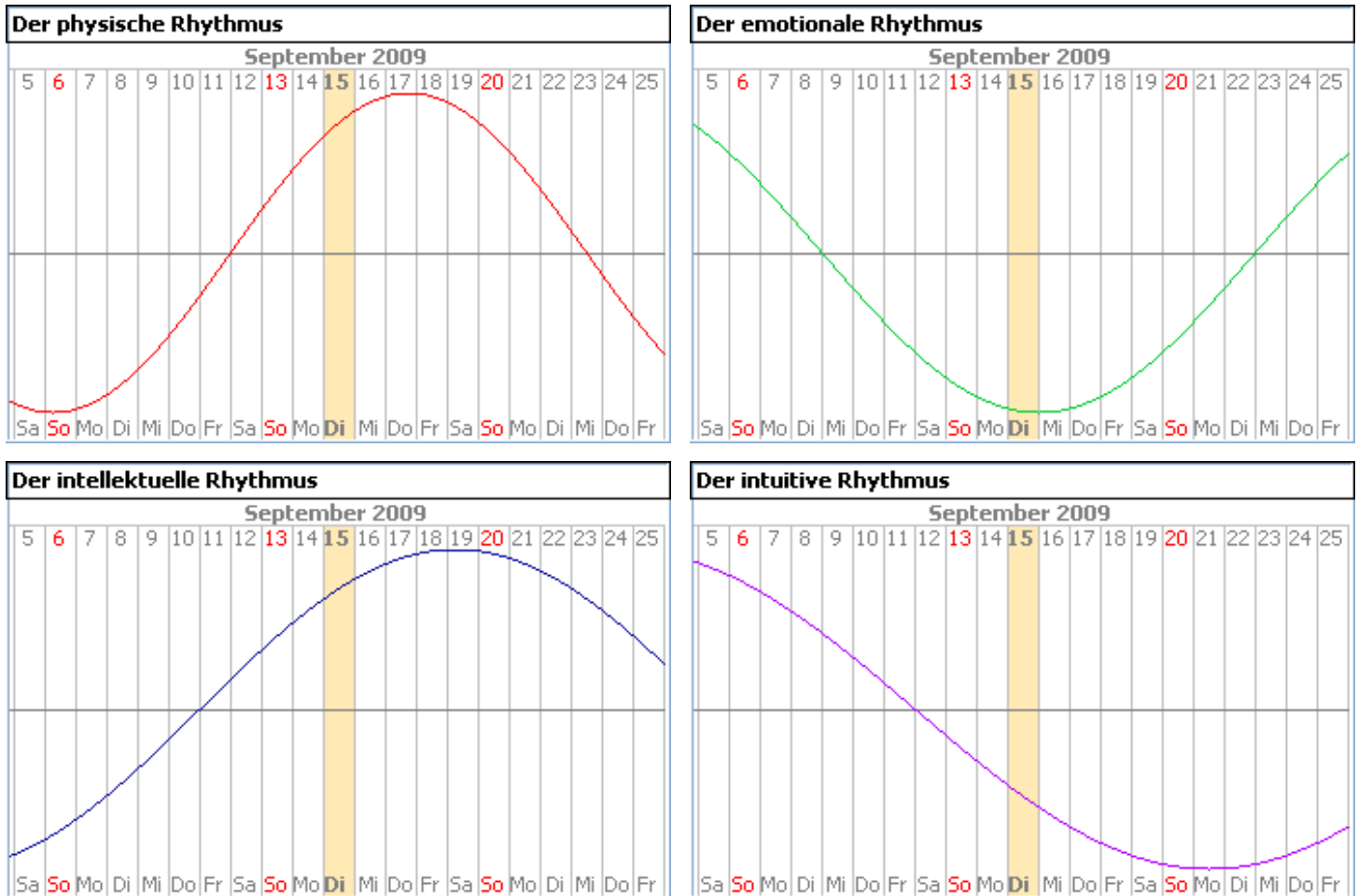


--- Rechte Hand - Daumen, --- Rechte Hand - Zeigefinger, --- Rechte Hand - Mittelfinger, --- Rechte Hand - Ringfinger, --- Rechte Hand - kleine Finger, --- Linke Hand - Daumen, --- Linke Hand - Zeigefinger, --- Linke Hand - Mittelfinger, --- Linke Hand - Ringfinger, --- Linke Hand - kleiner Finger

Der Umfang der Bedeutungen des Koeffizienten von der Anpassung:

- von +6 bis zu +9 - die unbefriedigende Anpassung des Organismus zu den Umweltbedingungen, die Senkung der funktionalen Möglichkeiten des Organismus
- von 0 bis zu +6 - der Anstrengungszustand der Anpassungsmechanismen
- von -2 bis zu 0 - die Vereitelung des Anpassungsmechanismus, die heftige Senkung der funktionalen Möglichkeiten des Organismus
- von -9 bis zu -2 - die befriedigende Anpassung des Organismus zu den Umweltbedingungen, die ausreichenden funktionalen

Die biologischen Rhythmen



Geburtsdatum - **01 Januar 1975**

Die Biorhythmen auf das Datum - **15 September 2009**

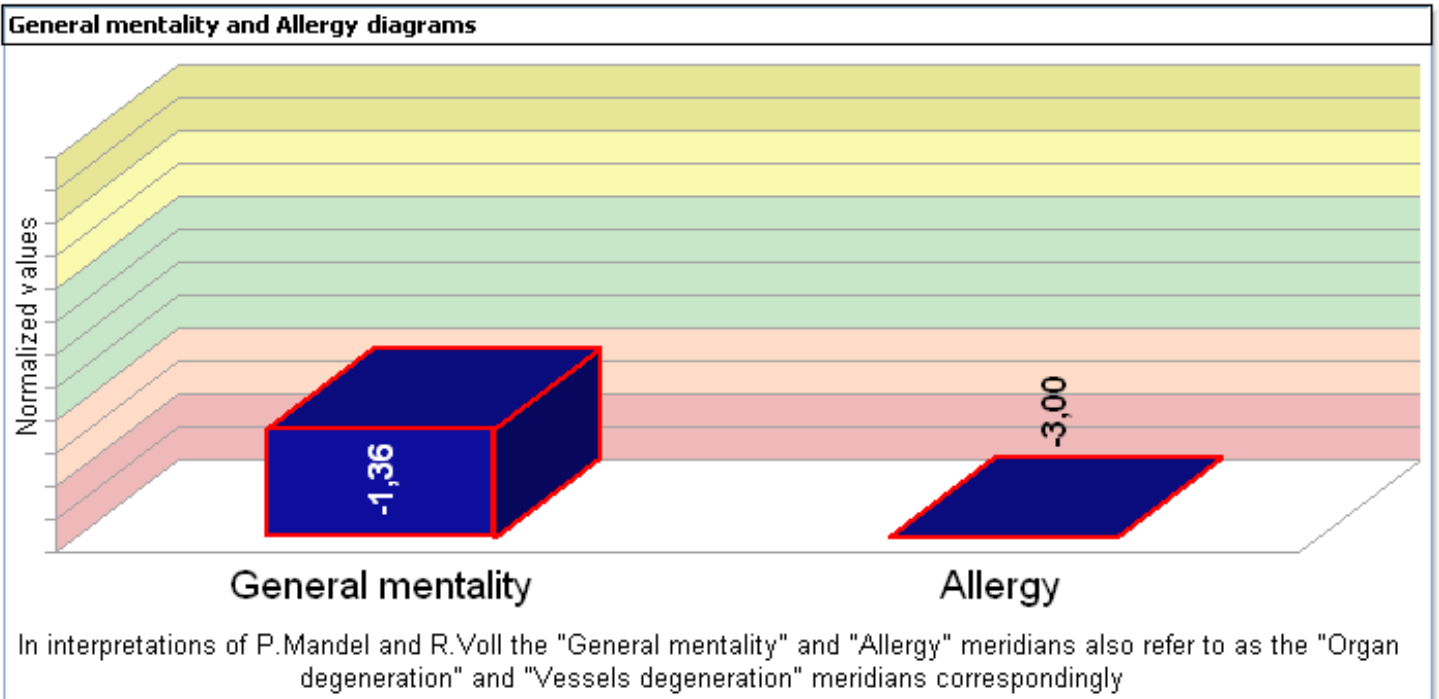


Der physische Rhythmus . Der Aufstieg vom kritischen Punkt zum aktiven Rhythmus. In der Regel kann die Periode mit der Verbesserung von physischem Zustand, sowie mit der Erhöhung der Fähigkeit des Organismus zur Anpassung in verschiedenen Bedingungen charakterisiert werden. Hier sind der rationale Verbrauch von Energievorräte, ein gutes physisches Befinden, Resistenz gegen Infektionen und gegen Überlastungen meistens möglich.

Der emotionale Rhythmus . Der Rückgang vom kritischen Punkt zum passiven Rhythmus. Häufig wird diese Periode mit der unterdrückten Stimmung und Verunsicherung, aber auch mit einer Verschlechterung des psycho-emotionalen Zustandes, einem häufigem Stimmungswechsel und mit Niedergeschlagenheit charakterisiert. In einigen Fällen kann man das unruhiges Schlafen, erhöhte Beängstigung, die Unruhe zur Folge haben.

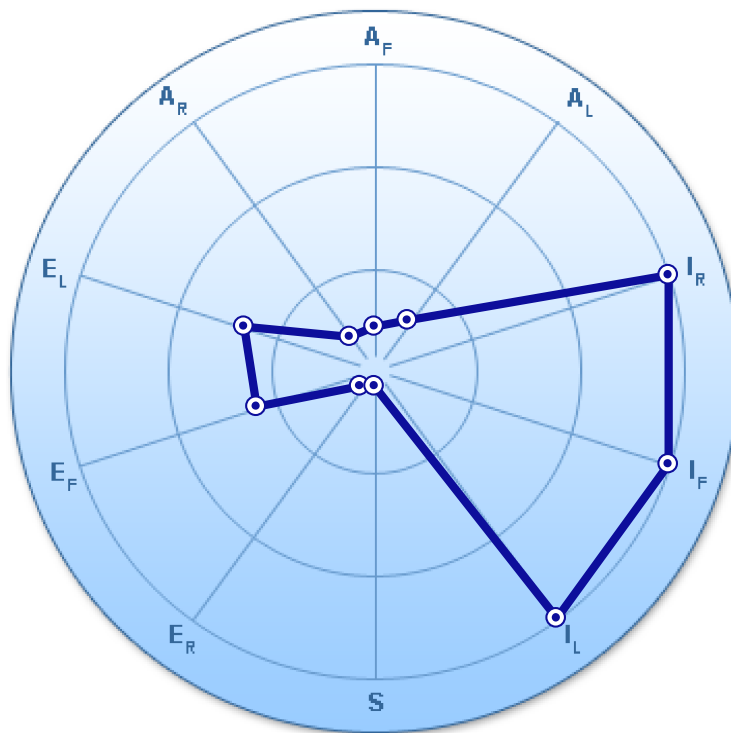
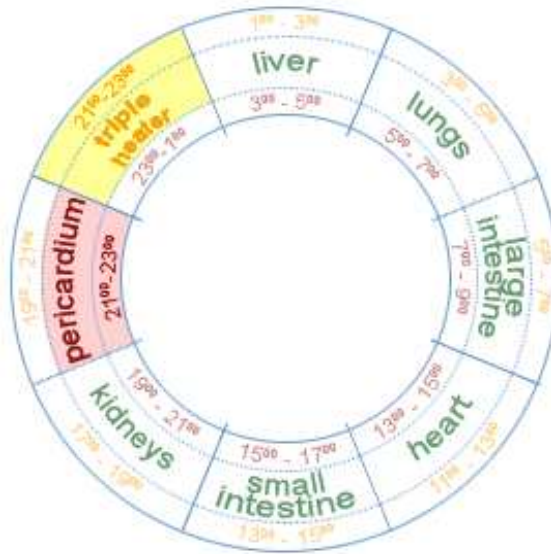
Der intellektuelle Rhythmus . Der Aufstieg vom kritischen Punkt zum aktiven Rhythmus. Die Periode des Anwachsens der intellektuellen Aktivität. Meistens zeigt diese Periode hohe geistige Tätigkeit. In der Regel ist erfolgreiche Lösung von Aufgaben möglich, die das logische und analytische Herangehen fordern, aber auch die Flexibilität des Denkens, die Erhöhung der geistigen Konzentration. In einigen Fällen ist das Entstehen von neuen, perspektivischen Ideen möglich.

Der intuitive Rhythmus . Der Rückgang vom kritischen Punkt zum passiven Rhythmus. Die Periode der Aktivitäts- Intuition- und Kreativitätssenkung. In dieser Periode ist Intuition nicht aktiv. In der Regel wird das Folgen den Vorahnungen nicht empfohlen. Die kreativen Fähigkeiten können unaktiviert sein.

Der energetische Zustand



Die Meridiane der Hände - die ganztägige Aktivität



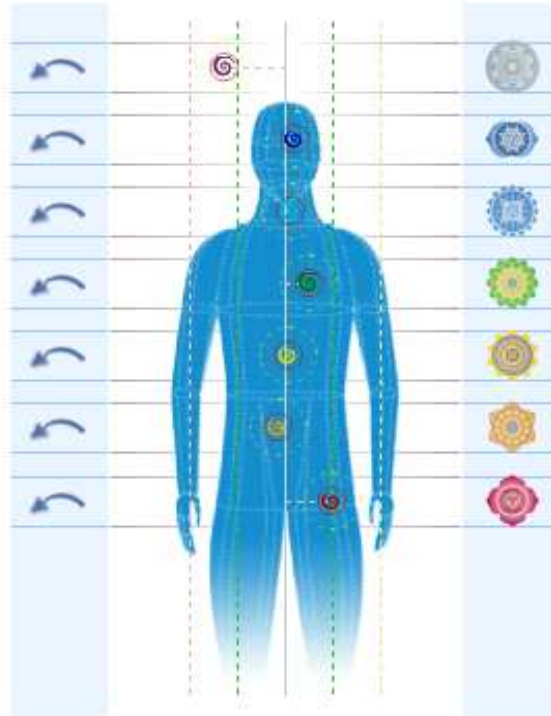
A - die Fläche
 E - die Entropie
 I - Zerschnitt
 S - die Symmetrie

Die Projektionen:
 F - vordere
 R - recht
 L - link


Values of the show n parameters are normalized to the parameters of practically healthy people

	E _R	E _F	E _L	A _R	A _F	A _L	I _R	I _F	I _L	S
Mr. Low Erfassung 1	0,02	0,68	0,80	0,13	0,17	0,26	9,03	9,30	7,12	12,0%

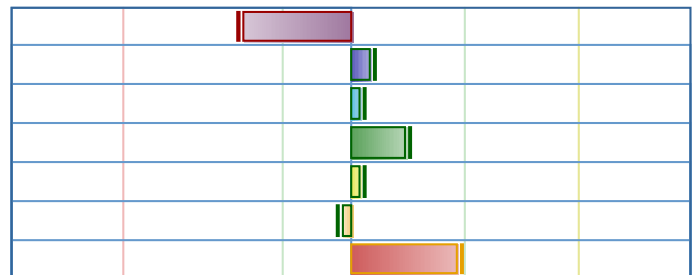
Der Zustand der energetischen Zentren



	Wert
Sahasrara	-1,03
Ajna	-2,55
Vishuddha	-1,71
Anahata	-1,94
Manipura	-2,19
Svadhisthana	-2,38
Muladhara	-2,35



	Gleichgewicht
Sahasrara	-1,01
Ajna	0,25
Vishuddha	0,16
Anahata	0,56
Manipura	0,10
Svadhisthana	-0,09
Muladhara	1,01



Sahasrara

Die Beschreibung:

Anordnung: Auf dem Scheitel des Kopfes

Farbe: Violett

Auf dem physiologischen Niveau: Mit der Zirbeldrüse verbunden

Auf dem psychologischen Niveau: Entspricht der Spiritualität

Die Beschreibung des Zustandes:

Wert: -1,03 (niedrig)

Gleichgewicht: -1,01 (ungleichgewicht)

- Hinweis auf Mangel der Geistigkeit;
- Hinweis auf Depressionen Spiritualität, Suche nach zusätzlichen Verpflichtungen;
- auf dem physiologischen Niveau sind Neurose, multiple Sklerose, Kopfschmerzen und Migräne möglich.
- Ungleichgewicht der Spiritualität und des holistischen Denkens.

Ajna

Die Beschreibung:

Anordnung: **Zwischen den Augenbrauen in der Mitte der Stirn**

Farbe: **Indigo**

Auf dem physiologischen Niveau: **Das entspricht der Hypophyse, die die Hormone steuert**

Auf dem psychologischen Niveau: **Intuition, innere Vision, Hellsehen**

Die Beschreibung des Zustandes:

Wert: **-2,55 (sehr niedrig)**

Gleichgewicht: **0,25 (normal)**

- die Unterwerfung unter die materiellen und physischen Wünsche ist möglich; Desinteresse und keine Neigung zu analytischen Überlegungen;
- die beabsichtigte Absage an geistige Wahrheiten zugunsten der Vergänglichkeit (das heißt: nur die Einbildung und die absurden Phantasien) ist möglich;
- Als Folge ist, im Falle der Zerstörung solcher Ideale, die Entstehung von Stress und Panik möglich;
- auf dem physiologischen Felde sind Schlaflosigkeit, Migräne, Probleme mit dem Gedächtnis, Taubheit, Sinusitis, Blutkreislaufstörung im Gehirn, ein Tumor im Gehirn, die Schmerzen in verschiedenen Bereichen der Wirbelsäule möglich.
- Gleichgewicht der Intuition und des analytischen Denken.

Vishuddha

Die Beschreibung:

Anordnung: **Auf dem Gebiet des Halses**

Farbe: **Der Blaue**

Auf dem physiologischen Niveau: **Das entspricht der Schilddrüse und dem Kehlkopf;**

kontrolliert den Stoffwechsel

Auf dem psychologischen Niveau: **Es ist Zentrum der Sprache, der Kommunikation und des Selbsta Ausdruckes**

Die Beschreibung des Zustandes:

Wert: **-1,71 (niedrig)**

Gleichgewicht: **0,16 (normal)**

- Hinweis auf eilige, grobe Rede, Wortkargheit, Kälte;
- Folgendes ist möglich: eine innere Unruhe, die zur Störung des Emotions-, Gedanken-, Gefühlsausdrucks führt; unbewusste Schuldgefühle, Schüchternheit, Murmeln, Stottern und andere Sprechschwierigkeiten; eine verschwindende Stimme, Trockenheit der Stimme ("knarrende" Stimme); Nervosität; häufige tiefen Depressionen und erschöpfende Schlaflosigkeit;
- auf dem physiologischen Niveau sind Erkrankungen der Bronchien, der Schilddrüse, des Kiefers, der Zähne, aber auch Kraftverlust oder Zunahme oder Abnahme des Gewichts möglich;
- Bei Menschen mit einen blockierten Hals-Chakra beobachtet man häufig die Ehrung von fanatischen Traditionen und große Angst vor Veränderungen z.B. Wechsel von Wohnort oder Arbeitsplatz, Situationen.
- Das Gleichgewicht des Selbsta Ausdruckes und des bewussten Verhaltens.

Anahata

Die Beschreibung:

Anordnung: **In der Mitte vom Brustkorb**

Farbe: **grün**

Auf dem physiologischen Niveau: **Das entspricht dem Herzkreislaufsystem, den Lungen, der Milchdrüse**

Auf dem psychologischen Niveau: **Das reguliert das emotionale Gleichgewicht und ist für die Liebe, und die Güte verantwortlich**

Die Beschreibung des Zustandes:

Wert: **-1,94 (niedrig)**

Gleichgewicht: **0,56 (normal)**

- eine starke Abhängigkeit von der Liebe anderer Menschen ist sehr wahrscheinlich, und, als Folge, sind sie oft verwundbar und deprimiert; die Unfähigkeit die Liebe anderen zu schenken und über eigene Gefühle zu sprechen, aus der Angst vor der Niederlage;
- Zustände der Gleichgültigkeit, Depression und Zurückgezogenheit sind möglich;
- Folgendes ist möglich: keine Empathie, Egoismus, Einsamkeit;
- auf dem physiologischen Niveau: Senkung der Schutzfunktionen des Organismus, Probleme mit dem Herzkreislaufsystem, der Atmungsorgane, insbesondere der Lunge.
- Gleichgewicht von Gefühlen und logischem Denken; Fähigkeit, Emotionen zu kontrollieren.

Manipura

Die Beschreibung:

Anordnung: **Das Sonnengeflecht (sind 5-7 cm über dem Nabel)**

Farbe: **gelb**

Auf dem physiologischen Niveau: **Das entspricht dem Magen-Darm-Trakt, der Leber, der Bauchspeicheldrüse, den exokrinen Drüsen**

Auf dem psychologischen Niveau: **Die Fähigkeit zur Überlegungen und Entscheidungen zu treffen**

Die Beschreibung des Zustandes:

Wert: **-2,19 (sehr niedrig)**

Gleichgewicht: **0,10 (normal)**

- es besteht die Wahrscheinlichkeit von Erosionen, und Magengeschwüren;
- Auf dem psychologischen Felde ist Folgendes möglich: Unfähigkeit zu handeln, sachgemäße Entscheidungen zu treffen, Ziele zu erreichen, nein zu sagen, eine Schwierigkeit mit der Bestimmung des persönlichen Platzes im Leben, die Unfähigkeit zum Widerstand, eine leichte Unterordnung dem fremden Willen gegenüber, ein Gefühl der Unsicherheit in komplizierten Situationen. Als Folge: Entstehung von Nervosität, Unruhe, Treffen von falschen Entscheidungen.
- Das Gleichgewicht des abstrakten Denkens und die Fähigkeit eine konkrete Lösung zu finden.

Svadhisthana

Die Beschreibung:

Anordnung: **Auf dem Gebiet des Beckens (sind 4-6 cm unter dem Nabel)**

Farbe: **Orange**

Auf dem physiologischen Niveau: **Leber, Bauchspeicheldrüse, Milz, Nieren, Harnblase; Regulierung der Körperflüssigkeiten**

*Auf dem psychologischen Niveau: **Selbstbewusst, das Gefühl der Freude und der***

Lebenskräfte

Die Beschreibung des Zustandes:

Wert: -2,38 (sehr niedrig)

Gleichgewicht: -0,09 (normal)

- Sinnlosigkeit, die Schwermut, die Enttäuschung sind möglich;
- Es gibt die Wahrscheinlichkeit der Harnblase-, Nierenkrankheiten;
- die Blockierung der sexuellen Energie.
- Das Gleichgewicht der sinnlichen Wünsche und ihrer Realisierungen.

Muladhara

Die Beschreibung:

*Anordnung: **An der Basis der Wirbelsäule***

*Farbe: **Rot und Schwarz***

*Auf dem physiologischen Niveau: **Verbundenheit mit dem unteren Körperteil - Beine, Därme, sowie mit den Geschlechtsorganen***

*Auf dem psychologischen Niveau: **Dieses Chakra ist mit dem Gefühl der Realität und der allgemeinen Lebenstätigkeit verbunden***

Die Beschreibung des Zustandes:

Wert: -2,35 (sehr niedrig)

Gleichgewicht: 1,01 (ungleichgewicht)

- Folgendes ist möglich: der Instinkt der Selbsterhaltung ist nicht vorhanden; die Neigung zu Verträumtheit, zu unüberlegten Taten, ein schlechtes Gedächtnis, Zerstreutheit, Apathie, Feigheit, Passivität;
- Folgendes ist möglich: materielle Probleme und Unfähigkeit sie zu lösen, Flucht von der Wirklichkeit;
- Probleme in der sexuellen Sphäre sind möglich: Neubildungen, Frigidität, Fibrom;
- Hier können Verlust des Geruchs und auch Probleme mit Steißbein vorkommen.
- das Gleichgewicht des Realitätsgefühls und der allgemeinen Lebenstätigkeit.

Correction methods

Der Organe und der Systeme, die die Aufmerksamkeit fordern - 43

- Blutversorgung der Bauchzone
- Brustbereich
- Zone des Unterschenkels und der Fußsohle
- Blutgefäße
- Zone des Siebbeins
- Stirnhöhle, der oberen Kiefer
- Unterkiefer
- Kopfzone, Augen
- Lungen
- Lympe, brustdrüsen
- Gaumenmandel, Schilddrüse
- Leerdarm
- Querliegender Dickdarm
- Absteigender Dickdarm
- S-förmiger Dickdarm
- Mastdarm
- Zwölffingerdarm
- Aufsteigender Dickdarm
- Ileocoecale Klappe
- Krummdarm
- Wurmfortsatz
- Blinddarm
- Dickdarmnetz



The following correction methods are recommended

Correction of digestive system . *Indikationen:* Mangel an Energie auf den Gebieten Blutversorgung der Bauchzone, Leerdarm, Querliegender Dickdarm, Absteigender Dickdarm, S-förmiger Dickdarm, Mastdarm, Zwölffingerdarm, Aufsteigender Dickdarm, Ileocoecale Klappe, Krummdarm, Wurmfortsatz, Blinddarm, Leber

Correction of endocrine system . *Indikationen:* Mangel an Energie auf den Gebieten Hypothalamus, Zirbeldrüse, Hirnanhangdrüse, Schilddrüse, Thymus, Bauchspeicheldrüse, Nebenniere

Correction of musculoskeletal system . *Indikationen:* Mangel an Energie auf den Gebieten Kopfzone, Augen, Wirbelsäule - halsbereich, Wirbelsäule - brustbereich, Wirbelsäule - lendenbereich, Wirbelsäule - kreuzbein, Wirbelsäule - steißbein

Correction of nervous system . *Indikationen:* Mangel an Energie auf den Gebieten Zone des Unterschenkels und der Fußsohle, Rückenmark

Correction of urino-genital system . *Indikationen:* Mangel an Energie auf den Gebieten Linke Niere, Rechte Niere, Hoden, Prostata

Correction of cardiovascular system . *Indikationen:* Mangel an Energie auf den Gebieten Blutgefäße, Behälter des Herzvorhofes, Herzkranzgefäße, herzkammer, Herzmuskel, Herzkammer

Correction of lymphatic system . *Indikationen:* Mangel an Energie auf den Gebieten Unterkiefer, Lympe, brustdrüsen, Gaumenmandel, Schilddrüse

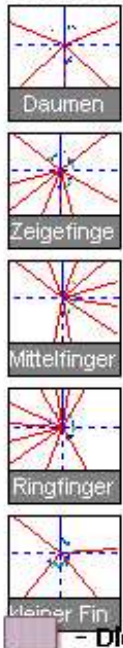
Correction of respiratory system . *Indikationen:* Mangel an Energie auf den Gebieten Brustbereich, Zone des Siebbeins, Stirnhöhle, der oberen Kiefer, Lungen

	Organ oder System	Wert
Correction of digestive system	Blutversorgung der Bauchzone	-3,00

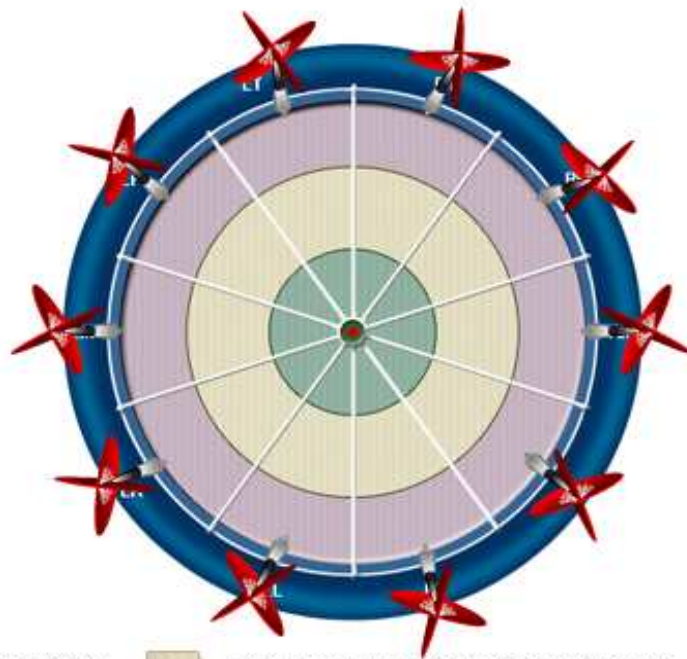
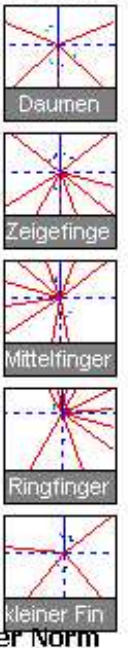
	Leerdarm	-3,00
	Querliegender Dickdarm	-1,90
	Absteigender Dickdarm	-1,42
	S-förmiger Dickdarm	-0,87
	Mastdarm	-2,06
	Zwölffingerdarm	-1,38
	Aufsteigender Dickdarm	-3,00
	Ileocecale Klappe	-3,00
	Krummdarm	-1,73
	Wurmfortsatz	-3,00
	Blinddarm	-1,46
	Leber	-3,00
Correction of endocrine system	Hypothalamus	-1,44
	Zirbeldrüse	-1,64
	Hirnanhangdrüse	-3,00
	Schilddrüse	-1,70
	Thymus	-2,28
	Bauchspeicheldrüse	-3,00
	Nebenniere	-3,00
Correction of musculoskeletal system	Kopfzone, Augen	-2,59
	Wirbelsäule - halsbereich	-2,80
	Wirbelsäule - brustbereich	-3,00
	Wirbelsäule - lendenbereich	-3,00
	Wirbelsäule - kreuzbein	-2,70
	Wirbelsäule - steißbein	-3,00
Correction of nervous system	Zone des Unterschenkels und der Fußsohle	-3,00
	Rückenmark	-3,00
Correction of urino-genital system	Linke Niere	-2,27
	Rechte Niere	-2,66
	Hoden	-3,00
	Prostata	-2,01
Correction of cardiovascular system	Blutgefäße	-2,76
	Behälter des Herzvorhofes	-2,21
	Herzkranzgefäße, herzkammer	-0,70
	Herzmuskel, Herzkammer	-1,63
Correction of lymphatic system	Unterkiefer	-2,26
	Lymphpe, brustdrüsen	-1,93
	Gaumenmandel, Schilddrüse	-2,15
Correction of respiratory system	Brustbereich	-3,00
	Zone des Siebbeins	-3,00
	Stirnhöhle, der oberen Kiefer	-3,00
	Lungen	-3,00

Die biologische Rückkopplung Der energetische Zustand jedes Fingers

LINKE HAND




RECHTE HAND



- Die Zone des Energiedefizits,
 - Die Zone des Energieüberflusses,
 - Die Zone der Norm

Auf Crownogramme **Daumen, Zeigefinger, Mittelfinger, Ringfinger und kleiner Finger** der rechten Hand und **Daumen, Zeigefinger, Mittelfinger, Ringfinger und kleiner Finger** der linken Hand es gibt die Sektoren, die Mangel an der Energie haben.

Energy distribution on organs and systems of the head area



Crown area=723
Symmetry=15%

	Fläche <i>left side</i>	Energy <i>left side,</i> Kpix.	Fläche <i>right side</i>	Energy <i>right side,</i> Kpix.
Stirnhöhle, der oberen Kiefer	31	0,22	150	1,14
Zone des Siebbeins	35	0,27	0	0,00
Kopfzone, Augen	80	0,47	55	0,36
Unterkiefer	82	0,36	0	0,00
Hirnanhangdrüse	32	0,15	0	0,00
Hypothalamus	84	0,57	68	0,83
Zirbeldrüse	67	0,35	39	0,41

Stirnhöhle, der oberen Kiefer

Stirnhöhle, der oberen Kiefer

Shortage of energy

Functional activity in the upper jaw and paranasal sinuses may be decreased due to the presence of

- chronic inflammatory processes in the oral cavity (carious cavities, pulpitis, bleeding gums, inflammation of the oral mucosa),
- chronic processes in the paranasal sinuses (inflammation of the frontal sinuses, inflammation of the maxillary paranasal sinuses).

Zone des Siebbeins

Zone des Siebbeins

Shortage of energy

Functional activity in the area of the ethmoid bone may be decreased due to the presence of

- chronic processes in the paranasal sinuses of the ethmoid bone,
- chronic inflammatory processes in the nasopharynx with swelling of the mucosa.

Kopfzone, Augen

Head zone and eye

Shortage of energy

Functional activity in the head and eye may be reduced due to

- decreased functional activity of the brain,
- predominance of processes of inhibition over excitation in the central nervous system,
- decreased intracranial and arterial pressure,
- chronic disorder of cerebral circulation,
- narrowing of blood vessels of the brain,
- dysfunction of the visual analyzer,
- reduction of visual acuity, intraocular pressure, narrowing of retinal vessels.

Unterkiefer

Unterkiefer

Shortage of energy

Functional activity in the mandible area may be decreased due to the presence of such processes as

- chronic foci of infection (cavities, bleeding gums, inflammation of the oral cavity)
- decrease of the functional activity of salivary glands and/or submandibular lymph nodes.

Hirnanhangdrüse

Pituitary gland is an appendage of the brain with the form of a rounded lump, which is located on the lower surface of the brain in a bone pocket called sella, it produces hormones influencing growth, metabolism and reproductive function. Pituitary gland is the central element of the endocrine system.

Shortage of energy

Functional activity in the of hypophysis may reduce due to

- decreased neurohumoral (endocrine) regulation of the organism,
- decreased production of any of the pituitary hormones.

Hypothalamus

Hypothalamus is the department of diencephalon, which represents a cluster of nerve-conducting and neurosecretory cells. Hypothalamus is the top coordination center for vegetative functions of the body, site of interaction of the nervous and endocrine systems. It participates in regulation of sleep and wakefulness, body temperature, tissue trophism, respiratory and cardiovascular systems, blood and coagulation system, all kinds of metabolic functions, operation of endocrine glands, and sexual sphere.

Shortage of energy

The decrease of the functional activity in the of hypothalamus may lead to

- sleep disorder (sleepiness during the day)

- syndrome of vascular dystonia,
- weakening of the protein, carbohydrate and fat metabolism,
- reduction of the functional activity of endocrine glands,
- reduction of the functional activity of cardiovascular and respiratory systems,
- reduction of nervous excitability, prevalence of inhibition processes over excitation.

Zirbeldrüse

Epiphysis (pineal gland) is a small oval glandular structure, which represents a part of diencephalon and is located in a shallow furrow between the upper bumps of the midbrain and above the thalamus. The main function of the pineal gland is regulation of circadian (daily) biological rhythms, endocrine function, metabolism and adaptation of the body to changing light conditions.

Shortage of energy

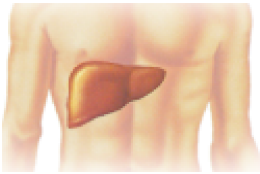
Functional activity in the of epiphysis may decrease due to reduced activity of neurohumoral (endocrine) processes, decreased secretion of melatonin (hormone responsible for regulating circadian rhythms), and predominance of sleep over wakefulness.

Psycho-Energy field

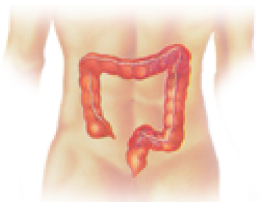


Psychosomatic context of energy disbalance
(by doctor Rasinkin S.M.)

VERDAUUNGSSYSTEM



Organ: Leber, *value:* -3,00, *level:* sehr niedrig
Context: **Anger, rage. Frequent complaints. Increased fault-finding.**



Organ: Aufsteigender Dickdarm, *value:* -3,00, *level:* sehr niedrig
Organ: Querliegender Dickdarm, *value:* -1,90, *level:* niedrig
Organ: Absteigender Dickdarm, *value:* -1,42, *level:* niedrig
Context: **Layers of old ideas. The viscosity of thinking.**



Organ: Zwölffingerdarm, *value:* -1,38, *level:* niedrig
Context: **Fear of self-inferiority.**

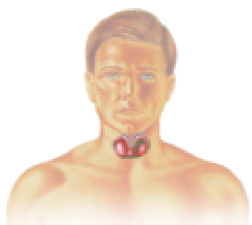


Organ: Leerdarm, *value:* -3,00, *level:* sehr niedrig
Organ: Krummdarm, *value:* -1,73, *level:* niedrig
Context: **Fear. Anxiety.**



Organ: Blutversorgung der Bauchzone, *value:* -3,00, *level:* sehr niedrig
Context: **The feeling of uncertainty. Fear of the new. The feeling of doom.**

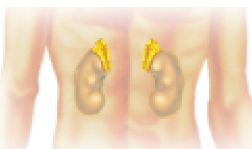
HORMONSYSTEM



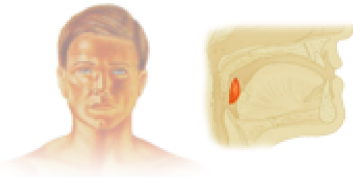
Organ: Schilddrüse, *value:* -1,70, *level:* niedrig
Context: **Problems with self-expression. Feeling of pressure and humiliation.**



Organ: Bauchspeicheldrüse, *value:* -3,00, *level:* sehr niedrig
Context: **The inability to be happy and enjoy life. Anguish, a feeling of grief.**

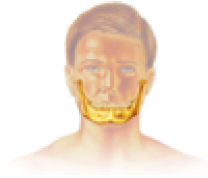


Organ: Nebenniere, *value:* -3,00, *level:* sehr niedrig
Context: **Anxiety and stress.**



Organ: Gaumenmandel, Schilddrüse, *value:* -2,15, *level:* sehr niedrig
Context: **Fear. Suppressed emotions. Muffled creativity. The feeling of humiliation. Rejection of pressure. Feeling a lack of implementation.**

STÜTZ- UND BEWEGUNGSAPPARAT



Organ: Unterkiefer, *value:* -2,26, *level:* sehr niedrig
Context: **Reduced ability to take action.**



Organ: Wirbelsäule - halsbereich, *value:* -2,80, *level:* sehr niedrig
Context: **Lack of emotional support, feelings of love. Containment of own feelings.**



Organ: Wirbelsäule - brustbereich, *value:* -3,00, *level:* sehr niedrig
Context: **Feelings of guilt. Increased attention to the past.**



Organ: Wirbelsäule - lendenbereich, *value:* -3,00, *level:* sehr niedrig
Context: **Feeling a lack of financial support, lack of partner relations, fear of the future, an excessive burden.**



Organ: Wirbelsäule - kreuzbein, *value*: -2,70, *level*: sehr niedrig
Context: **Stubbornness.**

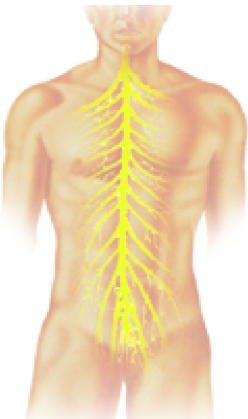


Organ: Wirbelsäule - steißbein, *value*: -3,00, *level*: sehr niedrig
Context: **The lack of internal harmony.**

NERVENSYSTEM

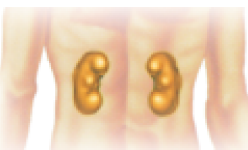


Organ: Hypothalamus, *value*: -1,44, *level*: niedrig
Organ: Hirnanhangdrüse, *value*: -3,00, *level*: sehr niedrig
Organ: Zirbeldrüse, *value*: -1,64, *level*: niedrig
Context: **Tension. Stress.**

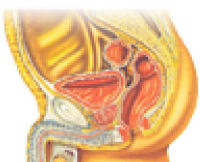


Organ: Rückenmark, *value*: -3,00, *level*: sehr niedrig
Context: **Violation of inner harmony.**

HARN- UND GESCHLECHTSORGANE

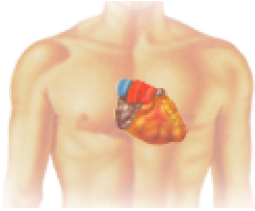


Organ: Rechte Niere, *value*: -2,66, *level*: sehr niedrig
Organ: Linke Niere, *value*: -2,27, *level*: sehr niedrig
Context: **Criticism, disappointment. Fear of punishment. Waiting for support approval.**



Organ: Prostata, *value*: -2,01, *level*: sehr niedrig
Organ: Hoden, *value*: -3,00, *level*: sehr niedrig
Context: **Conflicts with the opposite sex. Anxiety. Resentment. Charge.**

BLUTKREISLAUF



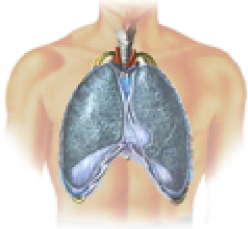
Organ: Behälter des Herzvorhofes, *value:* -2,21, *level:* sehr niedrig

Organ: Herzmuskel, Herzkammer, *value:* -1,63, *level:* niedrig

Organ: Herzkranzgefäße, herzkammer, *value:* -0,70, *level:* niedrig

Context: **Lack of joy for the sake of money, career, the other person. Fear of being alone. The belief in the need to stress, stress.**

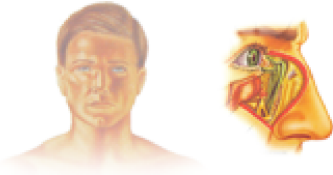
ATMUNGSORGANE



Organ: Lungen, *value:* -3,00, *level:* sehr niedrig

Organ: Brustbereich, *value:* -3,00, *level:* sehr niedrig

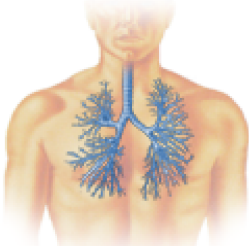
Context: **Fear of life inhale deeply. No recognition of the right to occupy space there. Unexpressed anger, resentment.**



Organ: Stirnhöhle, der oberen Kiefer, *value:* -3,00, *level:* sehr niedrig

Organ: Zone des Siebbeins, *value:* -3,00, *level:* sehr niedrig

Context: **Reduced ability to recognize themselves, own values.**



Organ: Lymphe, brustdrüsen, *value:* -1,93, *level:* niedrig

Context: **Excess care. The suppression of own personality, low self-appraisal.**